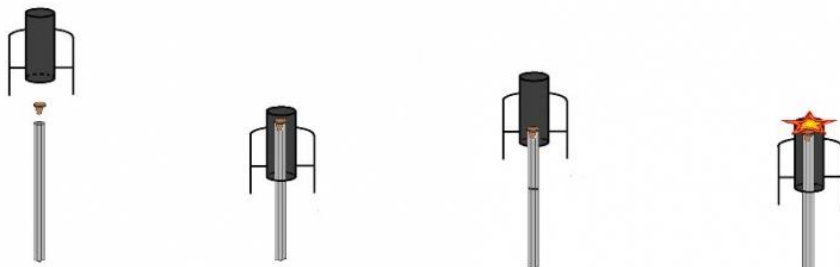




Võrkaia monteerimiseks kasutatakse ümmargusi 60 x 1,3 mm läbimõõduga GALFAN vaiu, mis kaetud unikaalse korrosioonikindla kattega või tsingitud 45x2mm läbimõõduga betoneeritavaid poste.

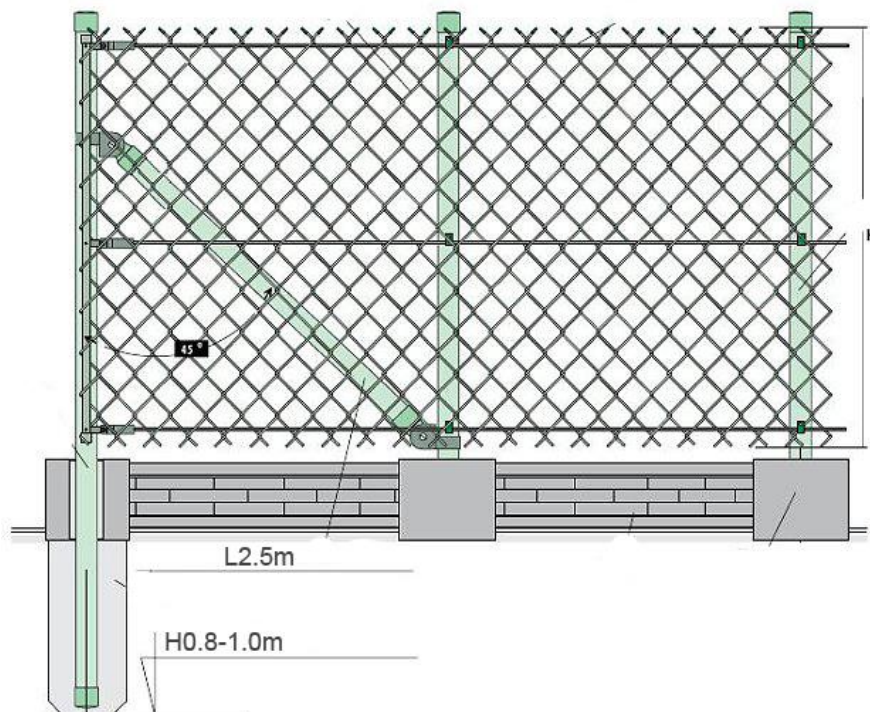


Ümmargused 60mm GALFAN postid paigaldakse 2,5-3m vahedega.

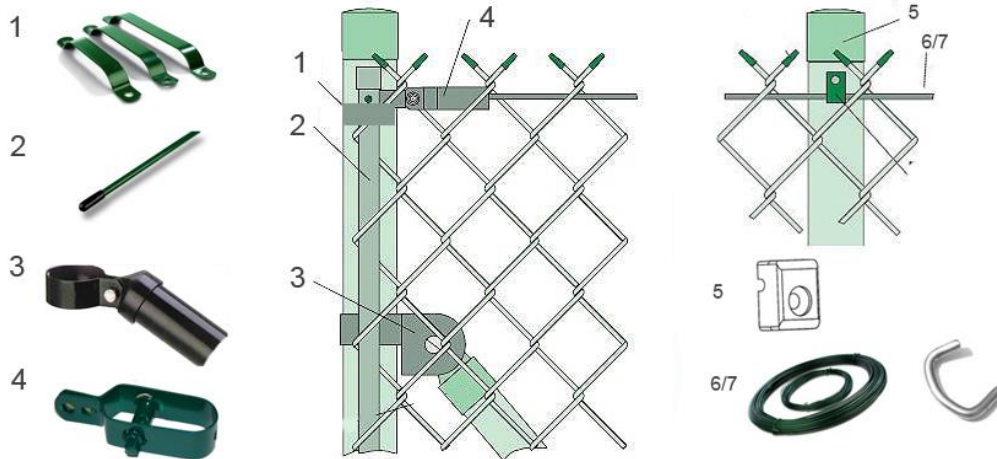
Post lüüakse vähemalt 600mm maasse. Soovitame kasutada erilisi töövahendeid, mis kaitsevad posti ülaosa deformatsiooni eest. Piiradeaia võrk kinnitakse postide külge eriliste kinnitustega (PVC klambrid). Kui võrgu kõrgus H100-1200mm on vaja 3 kinnitust 1 posti jaoks. H1500-2000mm on vaja 4 kinnitust 1 posti jaoks. Tugiposte ja pingutusdetailide ei kasutata.

Võrkaia betoonpostidele paigaldamine

Võrkaia paigaldamiseks kasutatakse 45x2mm läbimõõduga tsingitud metaalposte. Ümmargused postid betoneeritakse vahedega 2,5-3 m vähemalt 800 mm maasse.



Võrkaed kinnitatakse aiapostide külge eriliste kinnituselementidega (PVC klambritega). H1000-1200mm võrkaia kinnitamiseks on vaja 2 kinnitust 1 posti jaoks. H1500-2000mm on vaja 3 kinnitust 1 posti jaoks. Rulli algusse ja lõppu monteeritakse 38mm läbimõõduga tugipost, klambritega pingutusvarras ja pinguti. Vahepeelsele postidele kasutatakse pingustraadi klambreid. H1000-1200mm kasutatakse 2 pingutitega traati. H1500-2000mm kasutatakse 3 pingutitega traati.



AIAPOSTIDE PAIGALDUSE VIDEO