



BETONIITA PAIGALDUS



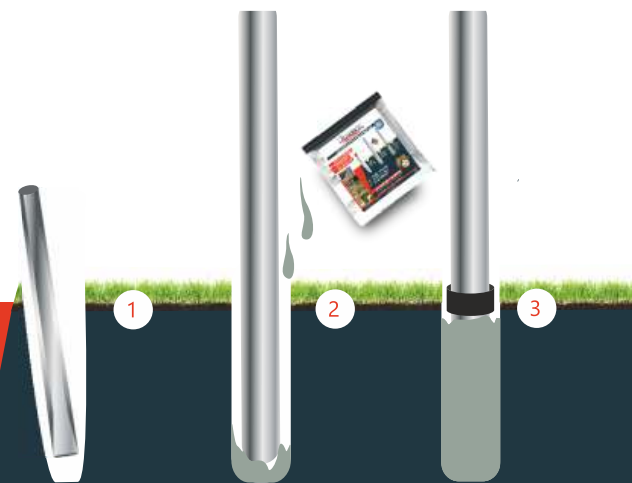
KASUTAMINE



SOBIB POSTIDE JA TUGEDE PAIGALDAMISEKS



BETOONITA PAIGALDUS



- KERGE
- KIIRE
- USALDUSVÄÄRNE

UUDNE POSTIDE PAIGALDAMISE VIIS

2-K Ankur paigaldamiseks atlas





KIIRE

Postide paigaldamine
15-30 minutiga



KERGE

Asendab kuni 3
kotti betoonisegu



USALDUSVÄÄRNE
ja turvaline paigaldamine



Two-component anchor for
pole installation in natural soil

- Properties tested
- Materials analysis

www.huy-sued.de/fk



Vajate vaid pinnasepuuri



Kerge transportida.



Kiire paigaldussegu valmistamine.
Posti paigaldage 15-30 minutiga.



Töö alustamine ja lõpetamine samal
päeval.



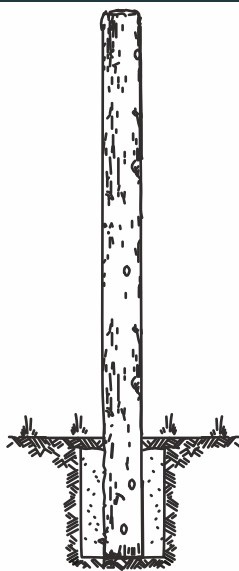
Ei vaja vett ega elektrit.



Puhas tööprotsess.



Korras ümbrus peale paigaldamist.




QUIKSET[®]
2-K POSTIDE ANKUR PRO

KIIRE KERGE

Aiapostid | Rõdupostid | Liiklusmärgid
Aiapingid | Mänguväljakud | Prügikastid
Reklaamistendid | Varikatused | Lehtlad
Pargipingid | Aiavalgustid jne.

↑↓	300 pakend				700 pakend			
	100 mm	150 mm	100 mm	150 mm	600 mm	25 cm	900 mm	20 cm
100x100	-	1	-	0.5	1.5	2	1	2
90x90	-	1.5	-	0.5	1.5	2	1	2
70x70	0.5	2	1	1	1.5		1.5	
50x50	1	2	1.5	1	2		1.5	
60x40	1	2	1.5	1	2		1.5	
∅ 50	1	2.5	1.5	1	2		1.5	
∅ 60	1	2	1.5	1	1.5		1.5	



PUURIGE


PINNASEPUURIGA



1 PUURIGE AUK



2 FIKSEERIGE ASEND



3 EEMALDAGE ERALDAV VAHESEIN



4 SEGAGE (20 Sek.)



5 AVAGE




6 VALAGE



7 OODAKE (6 min.)



8 LÕIGAKE ÄRA LIIGNE
(15-30 min. möödumisel)



9 KATKE MULLAGA
kaitsetüvi kiirte eest



10 VÕITE KOORMATA

Rohken infomatsiooni www.aiad.ee



KEEKINDEL



ELASTNE



LAHTIVÕETAV